

Spalt zum Aufschieben  
des Clipsprofils

# lichter Durchgang Zarge

Übergänge der Dichtung  
anpassen (beidseitig)

lichter Durchgang Zarge -2

## Ansicht Bandgegenseite

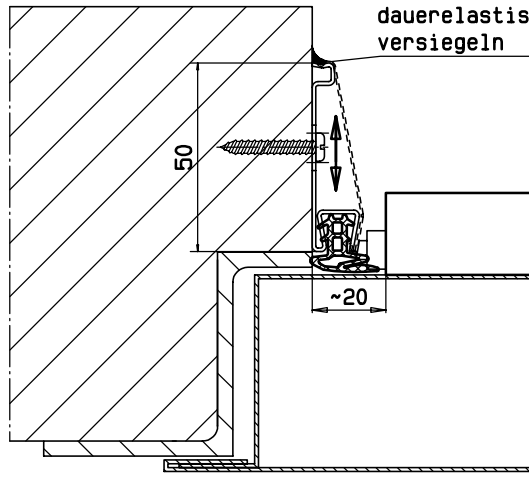
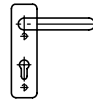
ober Ecken der  
Kontur anpassen

dreiseitig Klemmprofil "SRS-3 mit  
Silikon-Rauchschutzdichtung "SD-1"  
und wahlw. Abdeckprofil "SRS-3-Clips"

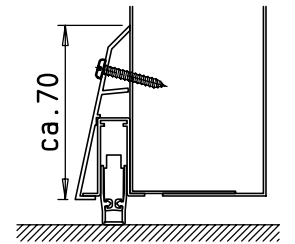
nach Einstellen  
dauerelastisch  
versiegeln

lichter Durchgang Zarge

lichter Durchgang -15



absenkbare  
Bodendichtung



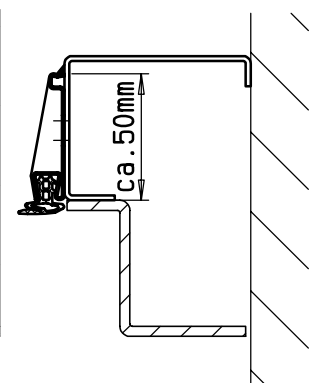
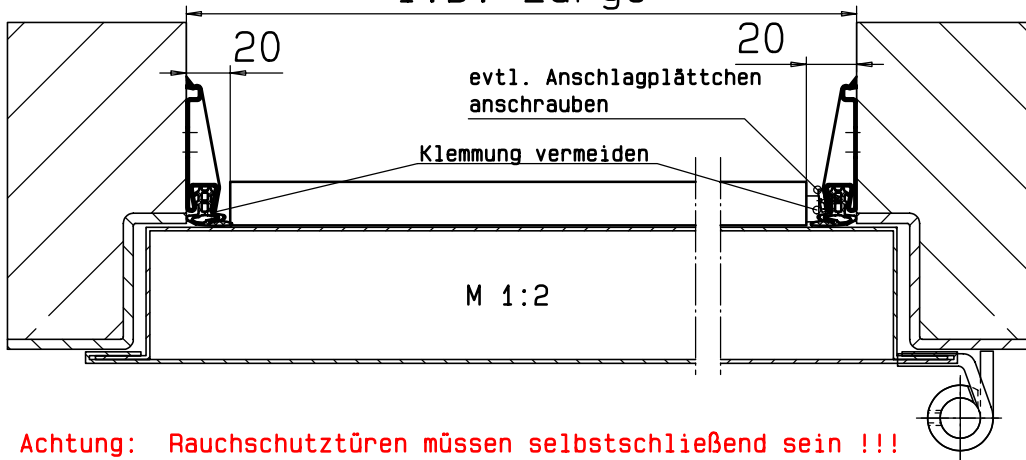
lichter Durchgang Zarge -~40

Länge Bodendichtung

elastische Gleitdichtung  
oder absenkbare Bodendichtung,  
bzw. Silikon-Rauchschutzdichtung "SD-1"  
bei Zarge vierseitig

## 1.D. Zarge

Beispiel Blockzarge



**Achtung: Rauchschutztüren müssen selbstschließend sein !!!  
Evtl. Türschließer nachrüsten.**

Zargenform variabel